

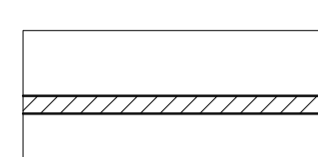
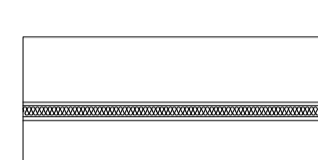
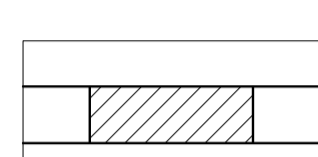



**legenda:**

-  Ściany istniejące
-  Ściany wyburzane
-  Ściany murowane z ceramiki
-  Ściany w systemie lekkiej zabudowy
-  Otwory do zamurowania
-  Otwory do wyburzenia

**zestawienie powierzchni**

PARTER		
1/1	WIATROLAP	
6,23m <sup>2</sup>	tarkett	Wys. pom. h = 2,80m
1/2	SALA WIELOFUNKCYJNA	
152,92m <sup>2</sup>	tarkett	Wys. pom. h = 2,80m
1/3	USTĘP MĘSKI	
5,79m <sup>2</sup>	terakota	Wys. pom. h = 2,80m
1/4	USTĘP DAMSKI	
3,35m <sup>2</sup>	terakota	Wys. pom. h = 2,80m
1/5	KORYTARZ	
5,70m <sup>2</sup>	tarkett	Wys. pom. h = 2,80m
1/6	USTĘP MĘSKI	
6,67m <sup>2</sup>	terakota	Wys. pom. h = 2,80m
1/7	USTĘP DAMSKI I NIEPELNOSP.	
4,48m <sup>2</sup>	terakota	Wys. pom. h = 2,80m
1/8	POMIESZCZENIE GOSPODARCZE	
5,94m <sup>2</sup>	tarkett	Wys. pom. h = 2,80m
1/9	KLATKA SCHODOWA	
4,82m <sup>2</sup>	tarkett	Wys. pom. h = -,-
195,90m <sup>2</sup>	SUMA POWIERZCHNI PARTERU	

Rzut parteru budynku świetlicy - koncepcja		NR RYSUNKU
skala 1:100		zal. nr 2a
NAZWA INWESTYCJI:	Przebudowa pomieszczeń i remont budynku świetlicy oraz renowacja elewacji budynku świetlicy i budynku pawilonu nr XVI (Oddział Terapii Uzależnień od Alkoholu) znajdujących się na terenie Wojewódzkiego Szpitala dla Nerwowo i Psychicznie Chorych im. dra Józefa Bednarza w Świecie	
INWESTOR:	Wojewódzki Szpital dla Nerwowo i Psychicznie Chorych im. dra Józefa Bednarza ul. Sądowa 18 86-100 Świecie	
ADRES INWESTYCJI:	86-100 Świecie, ul. Sądowa 18 działka nr 882/2	
BRANŻA:	architektoniczna	
OPRACOWAŁ:	mgr inż. Wojciech Zacharski	